



ТЕРРИТОРИАЛЬНЫЙ ОРГАН ФЕДЕРАЛЬНОЙ СЛУЖБЫ
ГОСУДАРСТВЕННОЙ СТАТИСТИКИ
ПО САРАТОВСКОЙ ОБЛАСТИ

О жилищном и коммунальном хозяйстве в Саратовской области



в 2022 году



ТЕРРИТОРИАЛЬНЫЙ ОРГАН
ФЕДЕРАЛЬНОЙ СЛУЖБЫ
ГОСУДАРСТВЕННОЙ СТАТИСТИКИ
ПО САРАТОВСКОЙ ОБЛАСТИ

О ЖИЛИЩНОМ И КОММУНАЛЬНОМ ХОЗЯЙСТВЕ

в Саратовской области

в 2022 году

- 01 НАЛИЧИЕ ЖИЛИЩНОГО ФОНДА
- 02 СТРУКТУРА ЖИЛИЩНОГО ФОНДА
- 03 ОБЩАЯ ПЛОЩАДЬ ЖИЛЫХ ПОМЕЩЕНИЙ,
ПРИХОДЯЩАЯСЯ В СРЕДНЕМ НА 1 ЖИТЕЛЯ
- 04 ОБЩАЯ ПЛОЩАДЬ ЖИЛЫХ ПОМЕЩЕНИЙ,
В СРЕДНЕМ НА 1 ЖИТЕЛЯ
ПО МУНИЦИПАЛЬНЫМ РАЙОНАМ ОБЛАСТИ
- 05 БЛАГОУСТРОЙСТВО ЖИЛИЩНОГО ФОНДА





ТЕРРИТОРИАЛЬНЫЙ ОРГАН
ФЕДЕРАЛЬНОЙ СЛУЖБЫ
ГОСУДАРСТВЕННОЙ СТАТИСТИКИ
ПО САРАТОВСКОЙ ОБЛАСТИ

О жилищном и коммунальном хозяйстве

в Саратовской области

в 2022 году

06

ЧИСЛО СЕМЕЙ, ПОЛУЧИВШИХ ЖИЛЫЕ
ПОМЕЩЕНИЯ И УЛУЧШИВШИХ
ЖИЛИЩНЫЕ УСЛОВИЯ

07

ЧИСЛО СЕМЕЙ, СОСТОЯЩИХ НА УЧЕТЕ
В КАЧЕСТВЕ НУЖДАЮЩИХСЯ В ПОЛУЧЕНИИ
ЖИЛЫХ ПОМЕЩЕНИЙ

08

УЛУЧШЕНИЕ ЖИЛИЩНЫХ УСЛОВИЙ
ПО ОТДЕЛЬНЫМ КАТЕГОРИЯМ СЕМЕЙ

09

СНАБЖЕНИЕ ТЕПЛОЭНЕРГИЕЙ

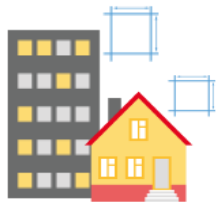
10

РАБОТА ВОДОПРОВОДА
(ОТДЕЛЬНОЙ ВОДОПРОВОДНОЙ СЕТИ)

11

РАБОТА КАНАЛИЗАЦИИ
(ОТДЕЛЬНОЙ КАНАЛИЗАЦИОННОЙ СЕТИ)





НАЛИЧИЕ ЖИЛИЩНОГО ФОНДА

на конец 2022 года

ЧИСЛО ЖИЛЫХ ДОМОВ

471,1

тыс. ед.

ПЛОЩАДЬ ЖИЛИЩНОГО ФОНДА, МЛН КВ. М


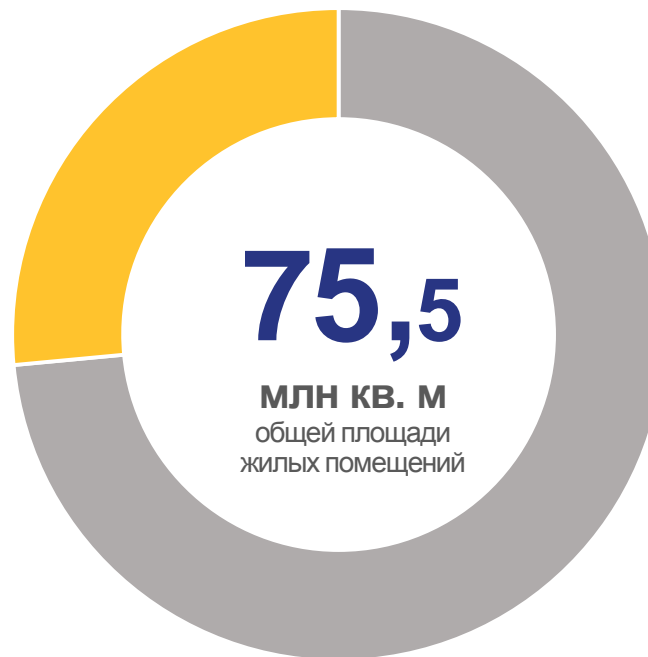


20,0

ЧИСЛО КВАРТИР

1 337,8

тыс. ед.



55,5



Сельская местность



Городская местность





СТРУКТУРА ЖИЛИЩНОГО ФОНДА

на конец 2022 года

Многоквартирные жилые дома

43,4

МЛН КВ. М
общей площади жилых помещений

27,6

ТЫС. ЖИЛЫХ ДОМОВ

890,9

ТЫС. КВАРТИР



Индивидуальные дома

29,9

МЛН КВ. М
общей площади жилых помещений

427,1

ТЫС. ЖИЛЫХ ДОМОВ

427,0

ТЫС. КВАРТИР



Дома блокированной застройки

2,1

МЛН КВ. М
общей площади жилых помещений

16,3

ТЫС. ЖИЛЫХ ДОМОВ

19,9

ТЫС. КВАРТИР





ОБЩАЯ ПЛОЩАДЬ ЖИЛЫХ ПОМЕЩЕНИЙ, ПРИХОДЯЩАЯСЯ В СРЕДНЕМ НА 1 ЖИТЕЛЯ

на конец 2022 года

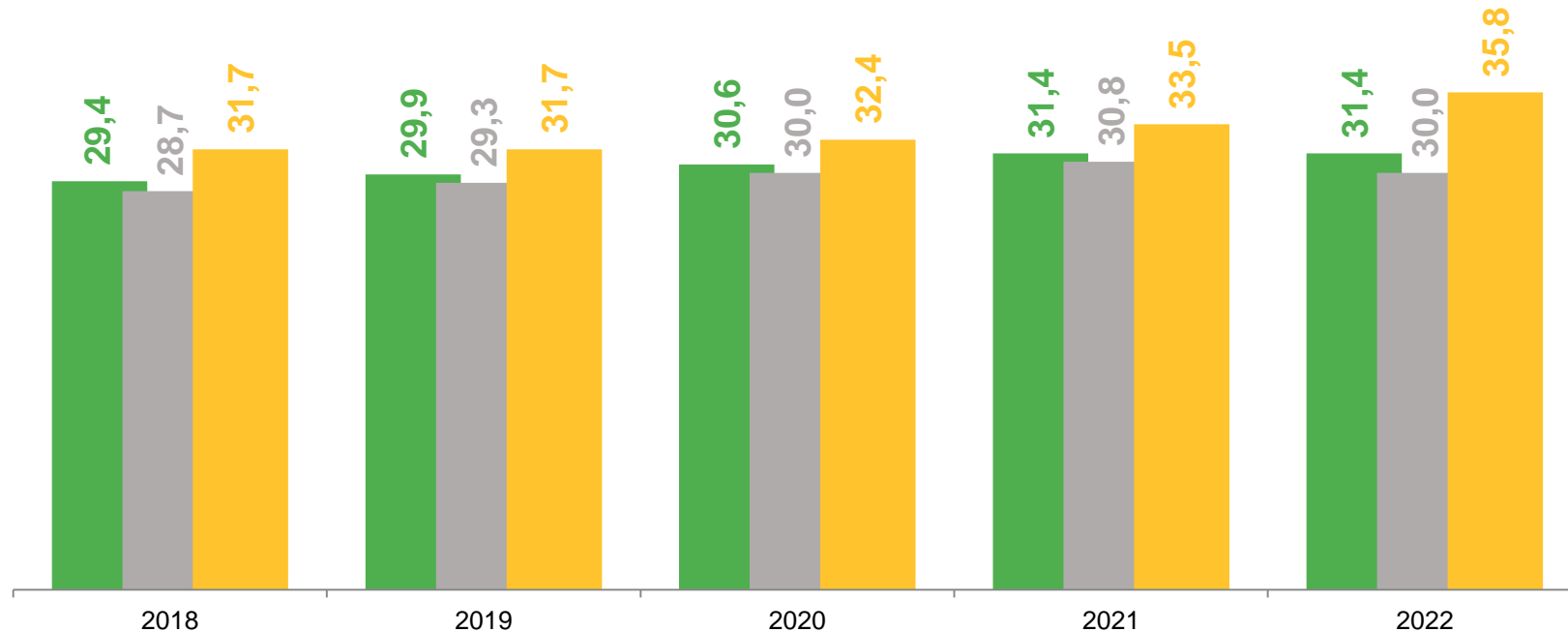
кв. м. общей площади жилых помещений



31,4

КВ. М

ВСЕГО



2018

2019

2020

2021

2022

■ Всего

■ Городская местность

■ Сельская местность



30,0

КВ. М

ГОРОДСКАЯ МЕСТНОСТЬ



35,8

КВ. М

СЕЛЬСКАЯ МЕСТНОСТЬ





ОБЩАЯ ПЛОЩАДЬ ЖИЛЫХ ПОМЕЩЕНИЙ, ПРИХОДЯЩАЯСЯ В СРЕДНЕМ НА 1 ЖИТЕЛЯ

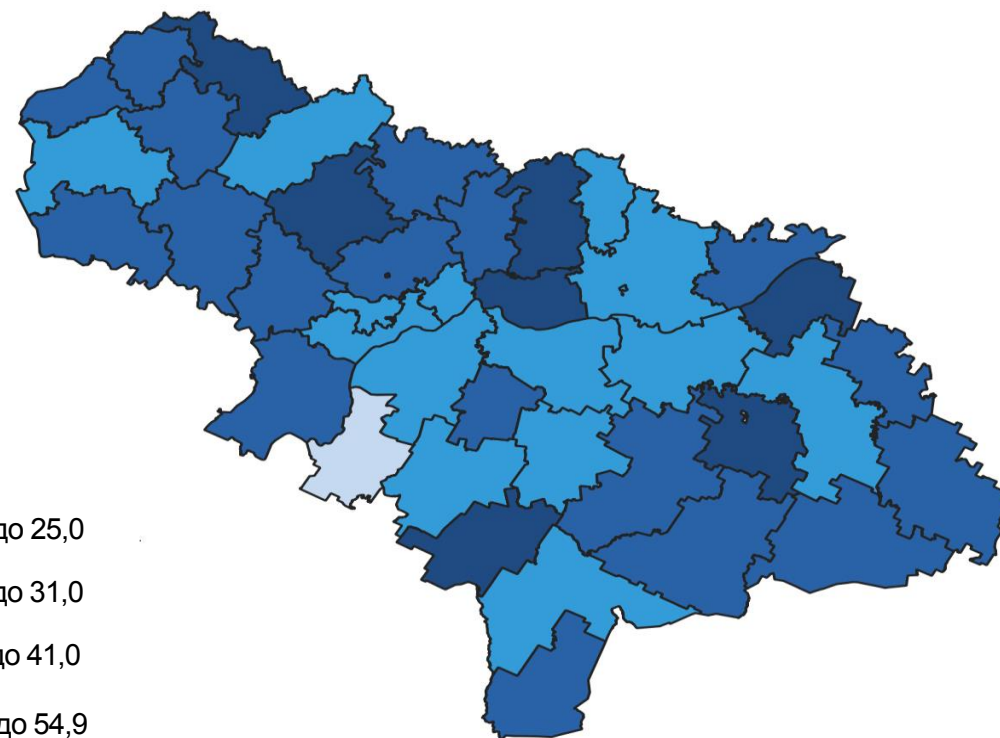
ПО МУНИЦИПАЛЬНЫМ РАЙОНАМ И ГОРОДСКИМ ОКРУГАМ САРАТОВСКОЙ ОБЛАСТИ
на конец 2022 года, кв. м

Районы с наибольшими и наименьшими значениями



25 районов
значение показателя
больше, чем по области

16 районов
значение показателя
меньше, чем по области






БЛАГОУСТРОЙСТВО ЖИЛИЩНОГО ФОНДА

на конец 2022 года

ДОЛЯ ПЛОЩАДИ ЖИЛИЩНОГО ФОНДА,
ОБОРУДОВАННОЙ ВСЕМИ ВИДАМИ БЛАГОУСТРОЙСТВА
ОДНОВРЕМЕННО



56,2%



ГОРОДСКАЯ МЕСТНОСТЬ

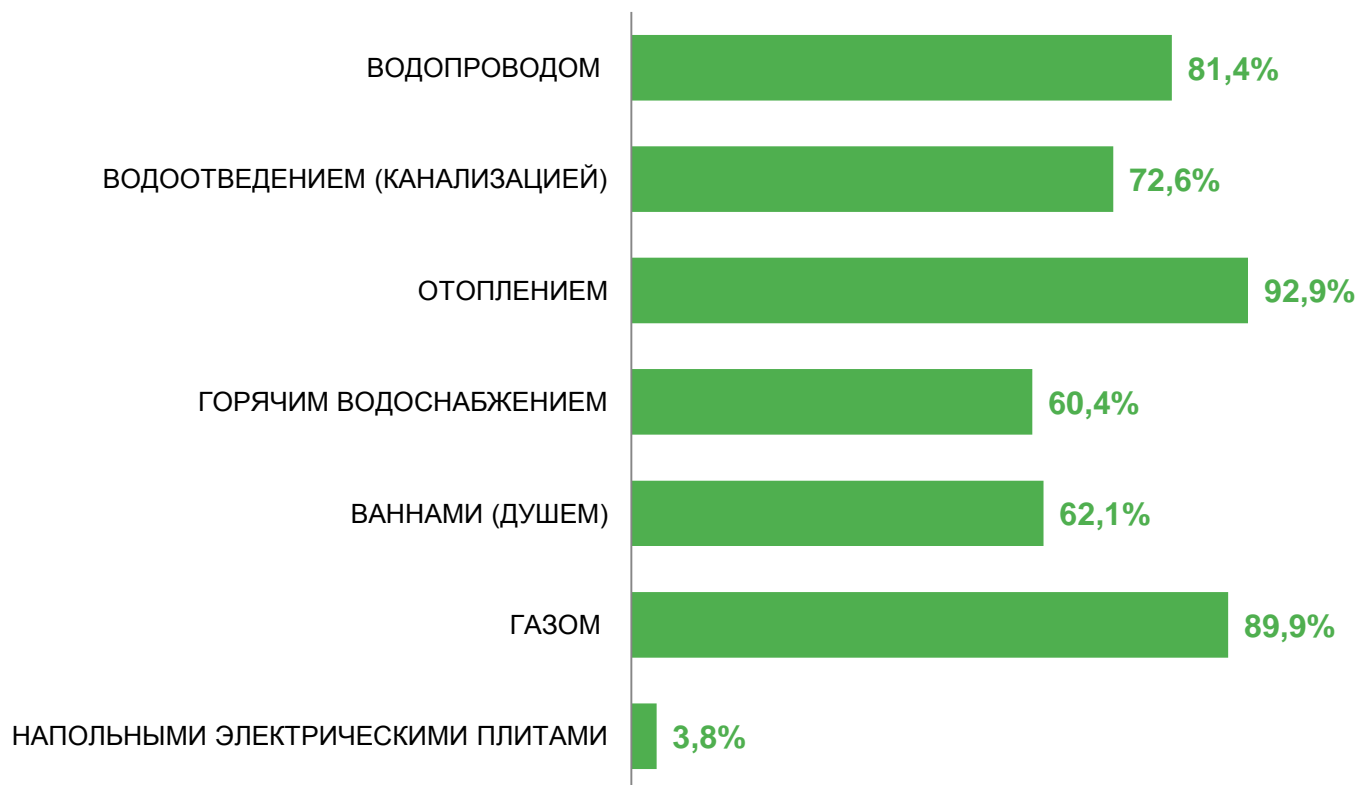
68,4%



СЕЛЬСКАЯ МЕСТНОСТЬ

22,1%

УДЕЛЬНЫЙ ВЕС ПЛОЩАДИ ЖИЛИЩНОГО ФОНДА,
ОБОРУДОВАННОЙ



ЧИСЛО СЕМЕЙ, ПОЛУЧИВШИХ ЖИЛЫЕ ПОМЕЩЕНИЯ И УЛУЧШИВШИХ ЖИЛИЩНЫЕ УСЛОВИЯ

в 2022 году



ПОЛУЧИЛИ ЖИЛЫЕ ПОМЕЩЕНИЯ

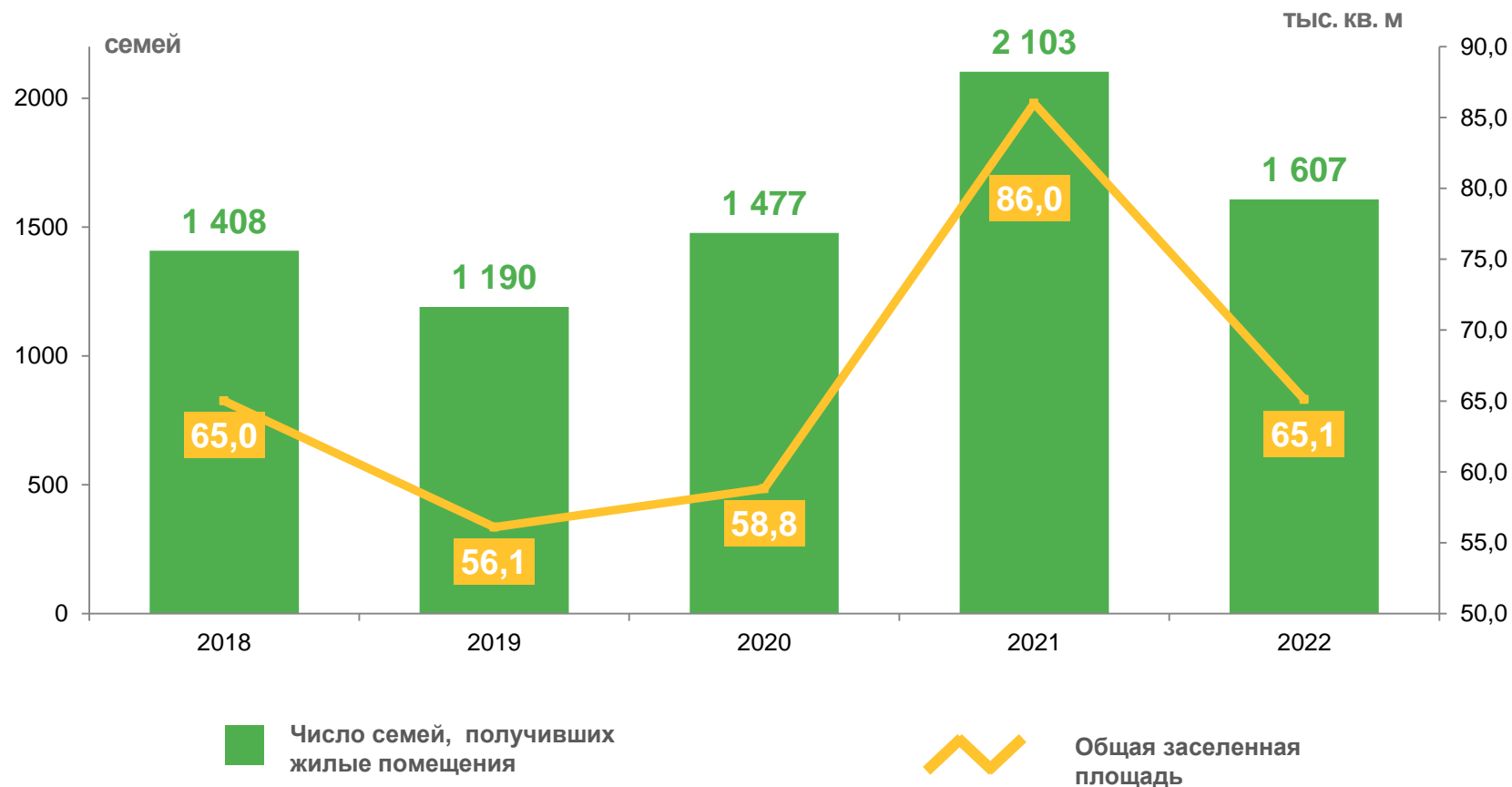
1 607

семей

ОБЩАЯ ЗАСЕЛЕННАЯ ПЛОЩАДЬ

65,1

ТЫС. КВ. М





ЧИСЛО СЕМЕЙ, СОСТОЯЩИХ НА УЧЕТЕ В КАЧЕСТВЕ НУЖДАЮЩИХСЯ В ЖИЛЫХ ПОМЕЩЕНИЯХ

на конец 2022 года

СОСТОЯТ НА УЧЕТЕ

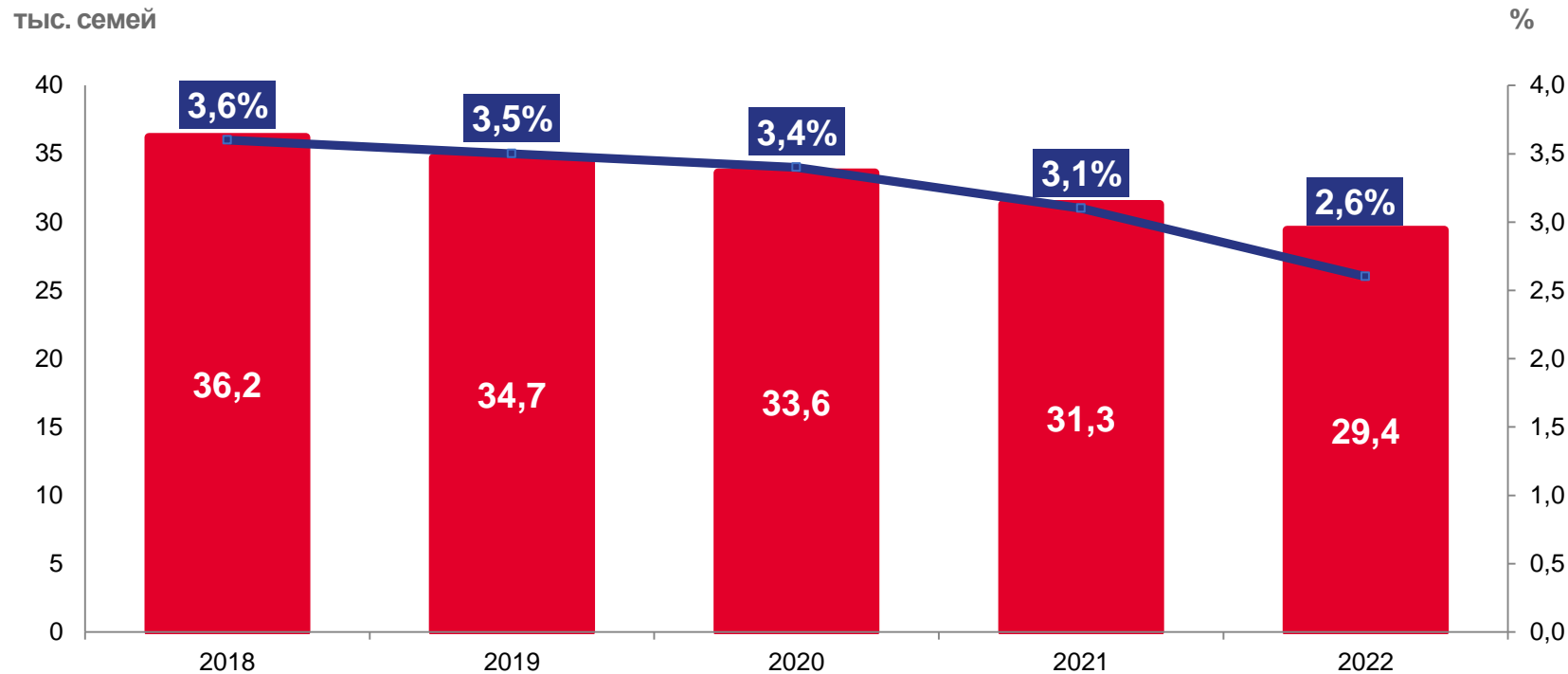
29,4

тыс. семей

НУЖДАЮТСЯ В ЖИЛЬЕ

73,7

тыс. чел.



■ Число семей, состоящих на учете в качестве нуждающихся в жилье

— Удельный вес числа семей, состоящих на учете, в общем числе семей в регионе

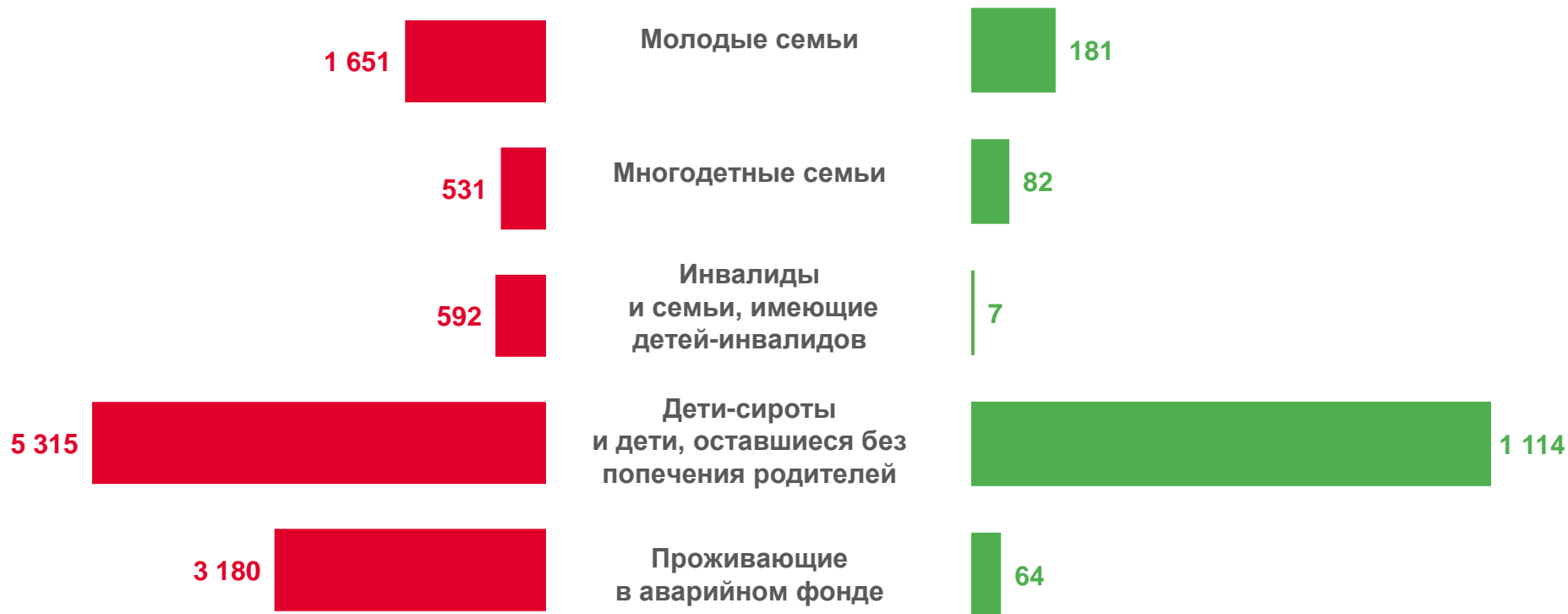




УЛУЧШЕНИЕ ЖИЛИЩНЫХ УСЛОВИЙ ПО ОТДЕЛЬНЫМ КАТЕГОРИЯМ СЕМЕЙ

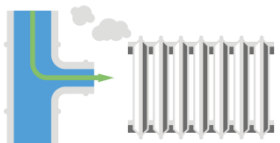
в 2022 году, единиц

ЧИСЛО СЕМЕЙ, СОСТОЯЩИХ
НА УЧЕТЕ В КАЧЕСТВЕ НУЖДАЮЩИХСЯ
В ЖИЛЫХ ПОМЕЩЕНИЯХ
(на конец года)



ЧИСЛО СЕМЕЙ, ПОЛУЧИВШИХ ЖИЛЫЕ
ПОМЕЩЕНИЯ И УЛУЧШИВШИХ
ЖИЛИЩНЫЕ УСЛОВИЯ





СНАБЖЕНИЕ ТЕПЛОЭНЕРГИЕЙ

в 2022 году

ЧИСЛО ИСТОЧНИКОВ ТЕПЛОСНАБЖЕНИЯ

1 528
ед.

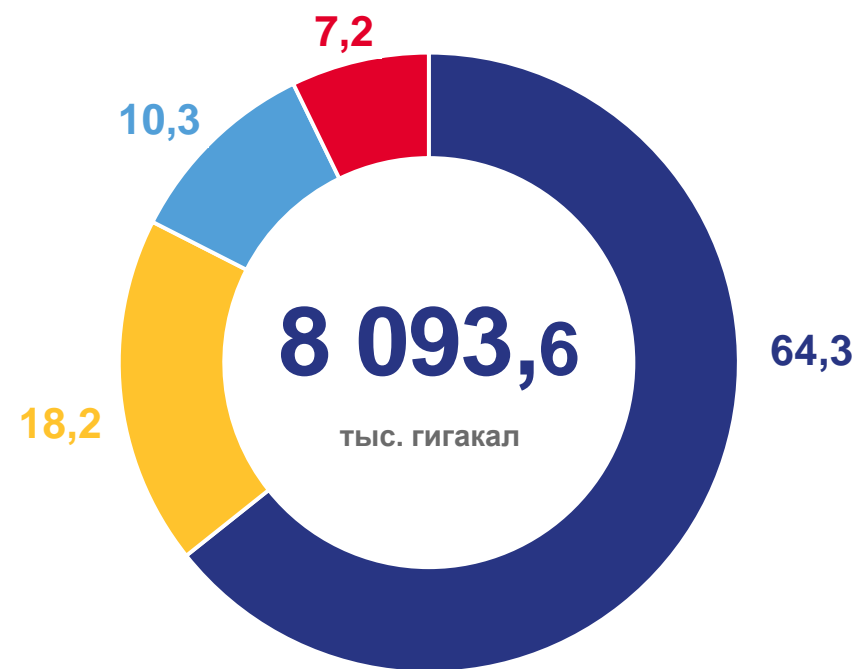
ПРОТЯЖЕННОСТЬ ТЕПЛОВЫХ И ПАРОВЫХ СЕТЕЙ
в двухтрубном исчислении

1 876,2
км

ИЗ НИХ НУЖДАЮТСЯ В ЗАМЕНЕ

11,7 %

ОТПУЩЕНО ТЕПЛОВОЙ ЭНЕРГИИ СВОИМ ПОТРЕБИТЕЛЯМ
в % к общему объему отпуска



Населению



Бюджетофинансируемым организациям



Прочим организациям



Предприятиям на производственные нужды





РАБОТА ВОДОПРОВОДА (ОТДЕЛЬНОЙ ВОДОПРОВОДНОЙ СЕТИ)

в 2022 году

ЧИСЛО ВОДОПРОВОДОВ И ОТДЕЛЬНЫХ
ВОДОПРОВОДНЫХ СЕТЕЙ

1 046

ед.

ПРОТЯЖЕННОСТЬ ВОДОПРОВОДНЫХ СООРУЖЕНИЙ

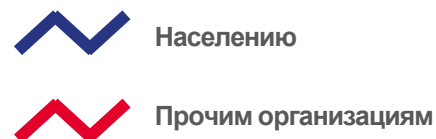
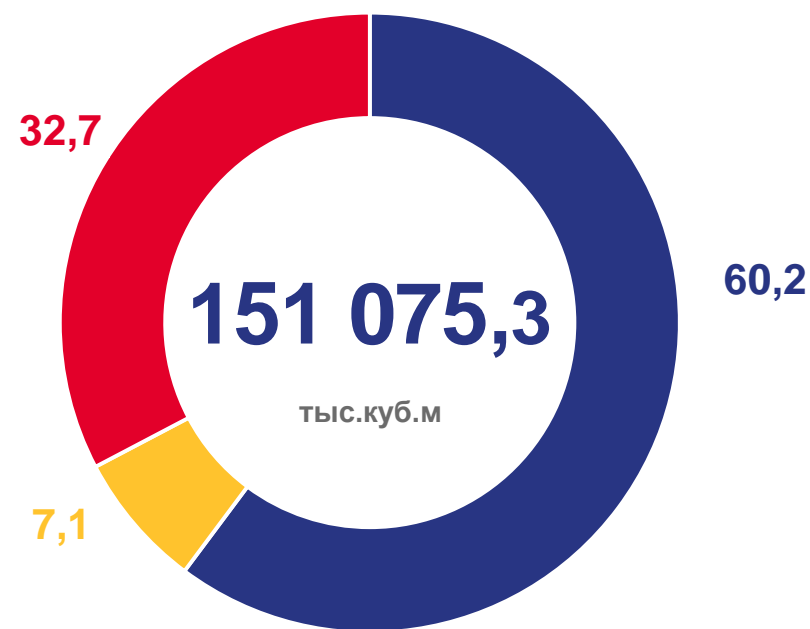
10 744,2

км

ИЗ НИХ НУЖДАЮТСЯ В ЗАМЕНЕ

44,9 %

ОТПУЩЕНО ВОДЫ СВОИМ ПОТРЕБИТЕЛЯМ
в % к общему объему отпуска



Бюджетофинансируемым организациям





РАБОТА КАНАЛИЗАЦИИ (ОТДЕЛЬНОЙ КАНАЛИЗАЦИОННОЙ СЕТИ)

в 2022 году

ЧИСЛО КАНАЛИЗАЦИЙ И ОТДЕЛЬНЫХ
КАНАЛИЗАЦИОННЫХ СЕТЕЙ

265

ед.

ОДИНОЧНОЕ ПРОТЯЖЕНИЕ
УЛИЧНОЙ КАНАЛИЗАЦИОННОЙ СЕТИ

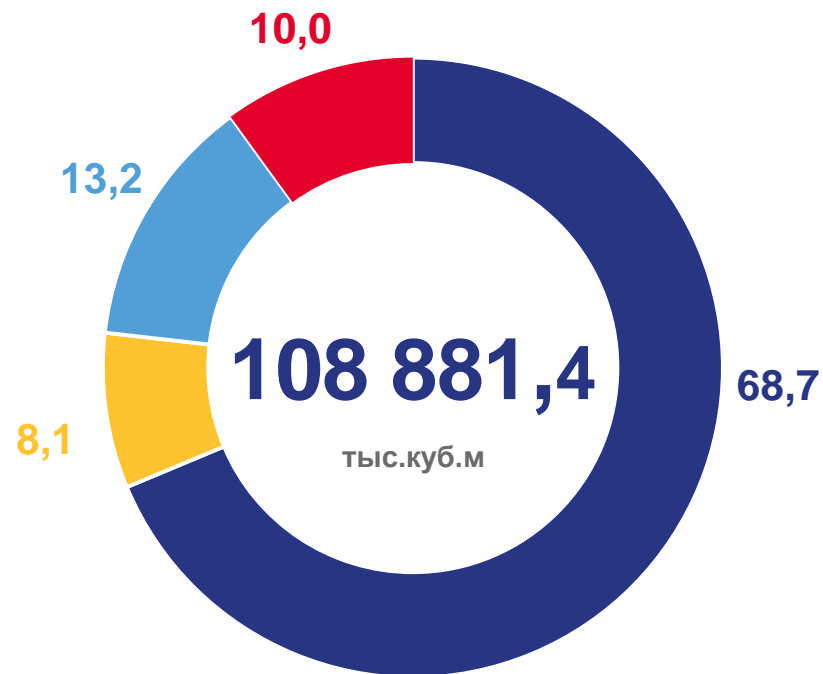
1 044,1

км

ИЗ НИХ НУЖДАЮТСЯ В ЗАМЕНЕ

40,1 %

ПРОПУЩЕНО СТОЧНЫХ ВОД
в % к общему объему сточных вод



От населения



От бюджетофинансируемых организаций



От прочих организаций



От промышленных предприятий

